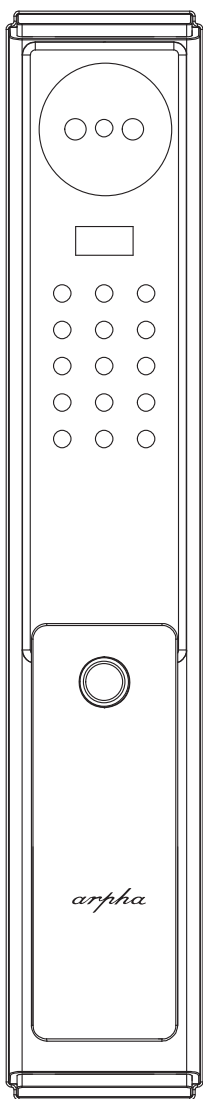


alpha



J1 電子鎖使用說明書

使用前請仔細閱讀本說明書，並妥善保管

1. 產品規格

序號	項目	明細	規格參數
1	工作電源	工作電壓	DC7.0V~8.4V，低壓報警電壓 $6.8\pm 0.2V$
		備用電源	5V1A Type-C介面
2	管理員數量	人臉/手掌/密碼 卡片/指紋	混合共10組(管理員ID範圍000-009)
3	開鎖方式數量	人臉數量	50組(人臉+掌靜脈混合上限50組)
		掌靜脈數量	
		指紋數量	100組
		密碼(6-8位)	100組(密碼+卡片混合上限共100組)
		卡片(M1卡)	

2. 裝箱清單

序號	配件名稱	數量	序號	配件名稱	數量
1	前裝飾板	1	6	鎖芯	1
2	後裝飾板	1	7	充電線	1
3	安裝配件包	1	8	鋰電池	1
4	開孔圖	1	9	感應磁卡	2
5	機械鑰匙	2	10	使用手冊	1

3.功能設置說明

3.1 恢復出廠設置

長按設置鍵5s，語音播報：“恢復出廠設置，確認請按#號鍵，取消請按*號鍵”，按#號鍵確認，系統重啟至初始狀態。

初始狀態下，任意人臉、指紋、密碼、卡均可開鎖。執行出廠設置操作，不能清除已設置好的開門方向、扭力參數。

3.2 電量過低提示

系統電量小於25%，開鎖時語音播報：“電量不足”，電池仍可開鎖50次左右，但請您及時充電（或者更換電池）。

3.3 外接USB應急電源

使用USB應急供電，大概需要等待30秒左右方可開鎖。

3.4 非法用戶報警

連續輸入3至5次開鎖失敗，語音播報：“非法用戶，非法入侵，已通知主人”。第5次播報後系統鎖定90秒，在此期間，不回應用戶任何操作。90秒之後解除鎖定。

3.5 非法用戶報警

使用密碼開鎖時，可在正確密碼前後增加任意數位，這樣可增加數位密碼的安全性，如密碼為“123456”，可輸入“426123456745”開鎖。

△注意 系統只能識別前16位元數位

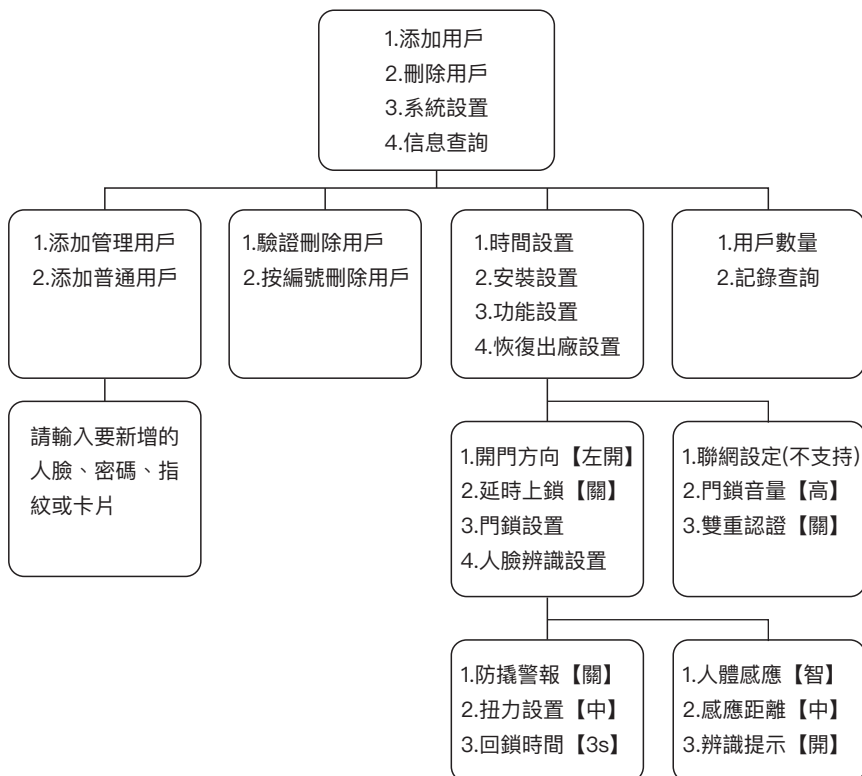
3.6 版本號碼

輸入999#可讀取系統版本號碼。

3.功能設置說明

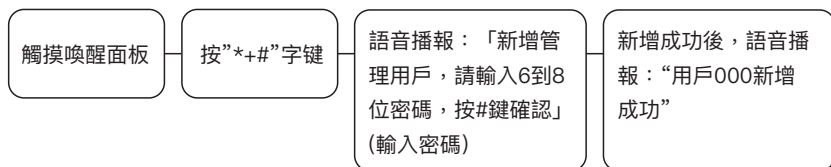
3.7 進入主選單

觸摸喚醒面板按“*”在按“#”，進入主選單。進入主選單須輸入管理員信息驗證，進入主選單後，依語音提示按數字鍵選擇操作，用戶可根據選號，按相應的數字鍵選擇操作。

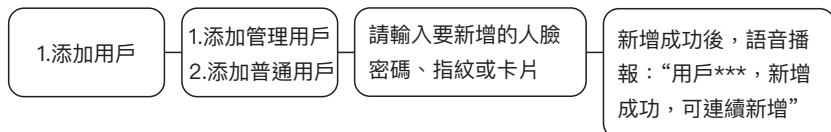


4. 設定操作

4.1 初次使用添加管理員密碼



4.2 添加用戶



掌靜脈/人臉：語音播報“請輸入正臉”，將要錄入的手掌/臉部平行攝像頭，根據語音提示錄入。

指紋：使將手指放置在指紋感測上，語音提示“請再按手指”，用戶將同一手指連續放在感測上錄入。

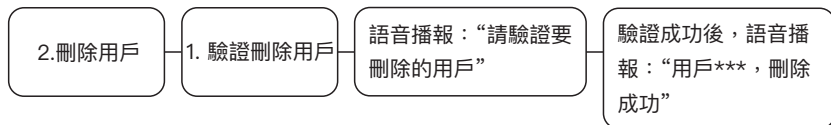
密碼：使用者輸入6到8位元密碼，按#鍵確認。

卡片：使用者將卡片靠近觸摸鍵盤上的卡片感應區域，系統自動將卡片資訊讀取保存。

△注意 管理用戶數量：編號000-009，共10位；普通用戶數量：編號010-249，共250位。

4.3 刪除用戶

4.3.1 驗證刪除用戶



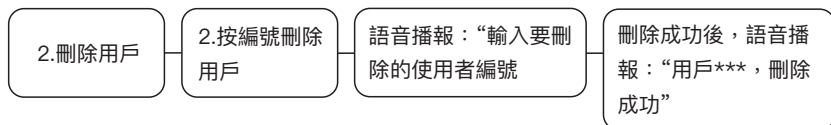
掌靜脈/人臉：該用戶手掌正面/臉部平行攝像頭。

指紋：將要刪除指紋的手指放置在指紋感測上。

密碼：輸入要刪除的密碼。

卡片：將要刪除的感應卡貼近觸摸鍵盤的卡片感應區域。

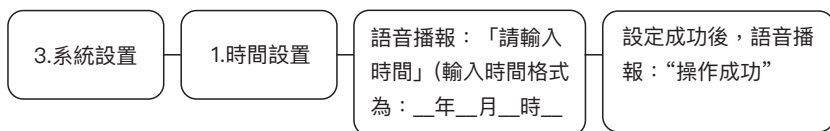
4.3.2 按編號刪除用戶



如果系統存在該使用者，語音播報：“刪除成功”；如果不存在該使用者，語音播報：“操作失敗”。


5.系統設置

5.1 時間設置



5.2 安裝設置

5.2.1 開門方向設置



△注意 開門方向以門外開鎖方向為準。

5.2.2 延時上鎖（本產品為感應鎖體，僅支援關閉使用）

5.2.3 門鎖設置

• 防撬報警



△注意 開啟防撬報警後，若門鎖被撬，系統會發出報警提示：“非法用戶，非法入侵已通知主人”。若設備已聯網，則會推送報警資訊到手機。

• 扭力設置



△注意 扭力設置是針對電機扭力強弱。

• 回鎖時間



△注意 回鎖時間是指鎖斜舌的回彈時間，設定的時間範圍在2s~9s之間。

• 逗留報警（本產品不支持此功能）

5.2.4 人臉識別設置

• 人體感應



△注意 人體感應[關]：門鎖不進行人體感應。

人體感應[智]：門鎖只在關門狀態下進行人體感應。

人體感應[開]：在任何狀態下，門鎖都會進行人體感應。

2.連續10次喚醒且未識別到人臉，人體感應默認關閉5分鐘。

5.系統設置

5.2 安裝設置

5.2.4 人臉識別設置

• 感應距離



△注意 感應距離[近]: 50~70cm左右; 感應距離[中]: 70~90cm左右; 感應距離[遠]: 90~110cm左右。

• 識別提示




△注意 開啟識別提示，人體感應喚醒時，語音提示：“請驗證人臉”。


5.3 功能設置

5.3.1 網路設置(本產品不支持此功能)

5.3.2 門鎖音量



5.3.3 雙重認證



△注意 雙重認證僅針對普通用戶開鎖，須驗證兩個不同的普通用戶認證才能開鎖成功，管理員用戶可直接開鎖。

5.3.4 恢復出廠設置



△注意 恢復出廠設置後，使用者資料將被全部清空，使用者請謹慎操作。

6. 資訊查詢

6.1 用戶數量

4. 信息查詢

1. 用戶數量

語音播報：“管理用戶***
普通用戶***”

6.2 讀取記錄

• 按順序查詢

4. 信息查詢

2. 記錄查詢

1. 按順序查詢

△ 注意 順序查詢是以當前最新資訊開始往下查詢，按8號鍵查詢下一條，2號鍵查詢上一條。

• 按時間查詢

4. 信息查詢

2. 記錄查詢

2. 按時間查詢

輸入想查詢的時間
(時間為年月日)



User Manual

Alpha in your life